

**Institut Saint-Boniface Parnasse - Fondamental**  
 rue du Viaduc, 82 1050  
 Ixelles - Elsene

- Idalie
- Blyckaerts
- Fernand Cocq
- Mailbran
- B 34 38 30 95 n06 n08
- B 38 60 95 n08
- B 54 71 n09 n10
- B 38 60

**Legende**

- ↑ Accès Principal à pied
- P Parkings vélo en voirie
- P Parkings bus scolaires
- Passages piétons
- P Parkings PMR
- Emplacement bâtiments de l'établissement...
- Stations Villo
- Pistes cyclables

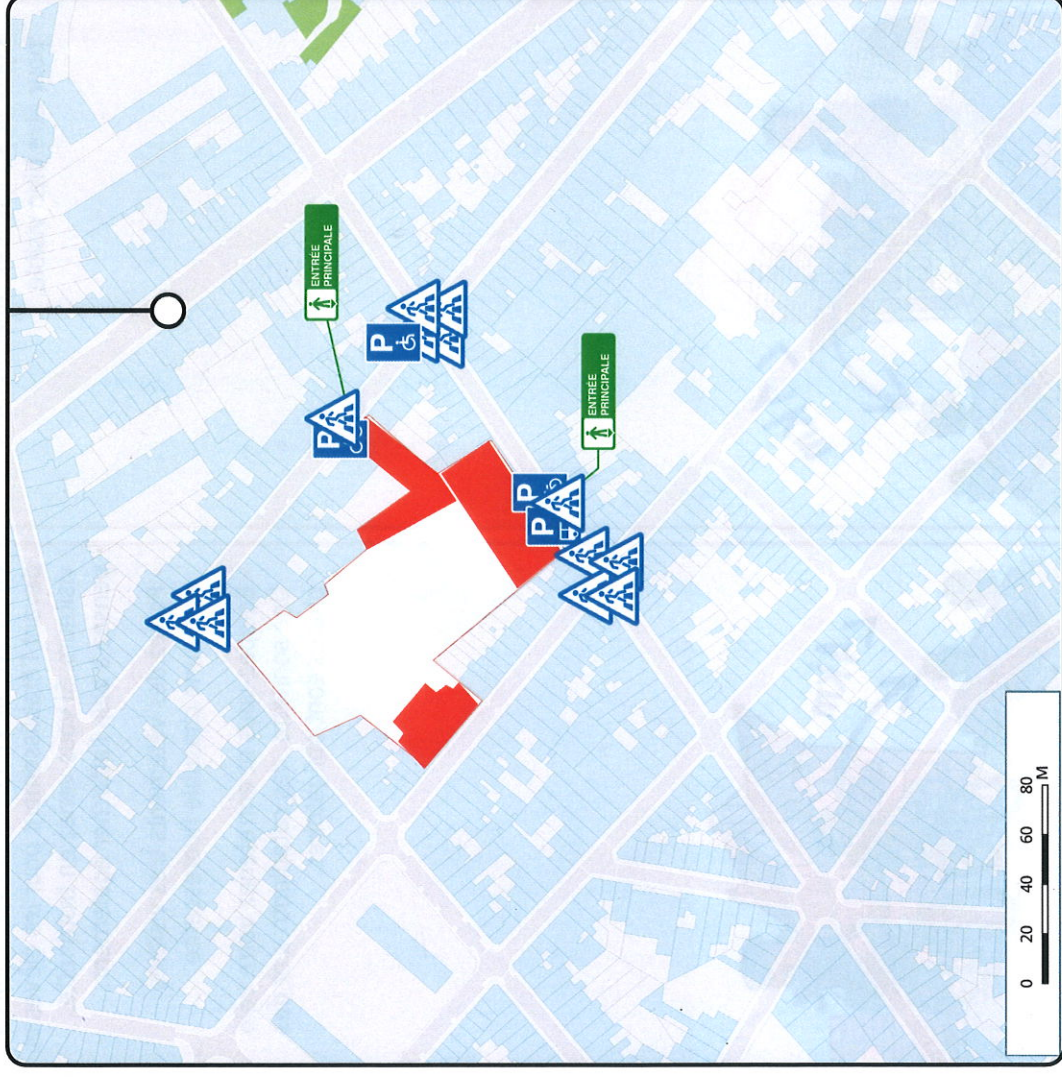
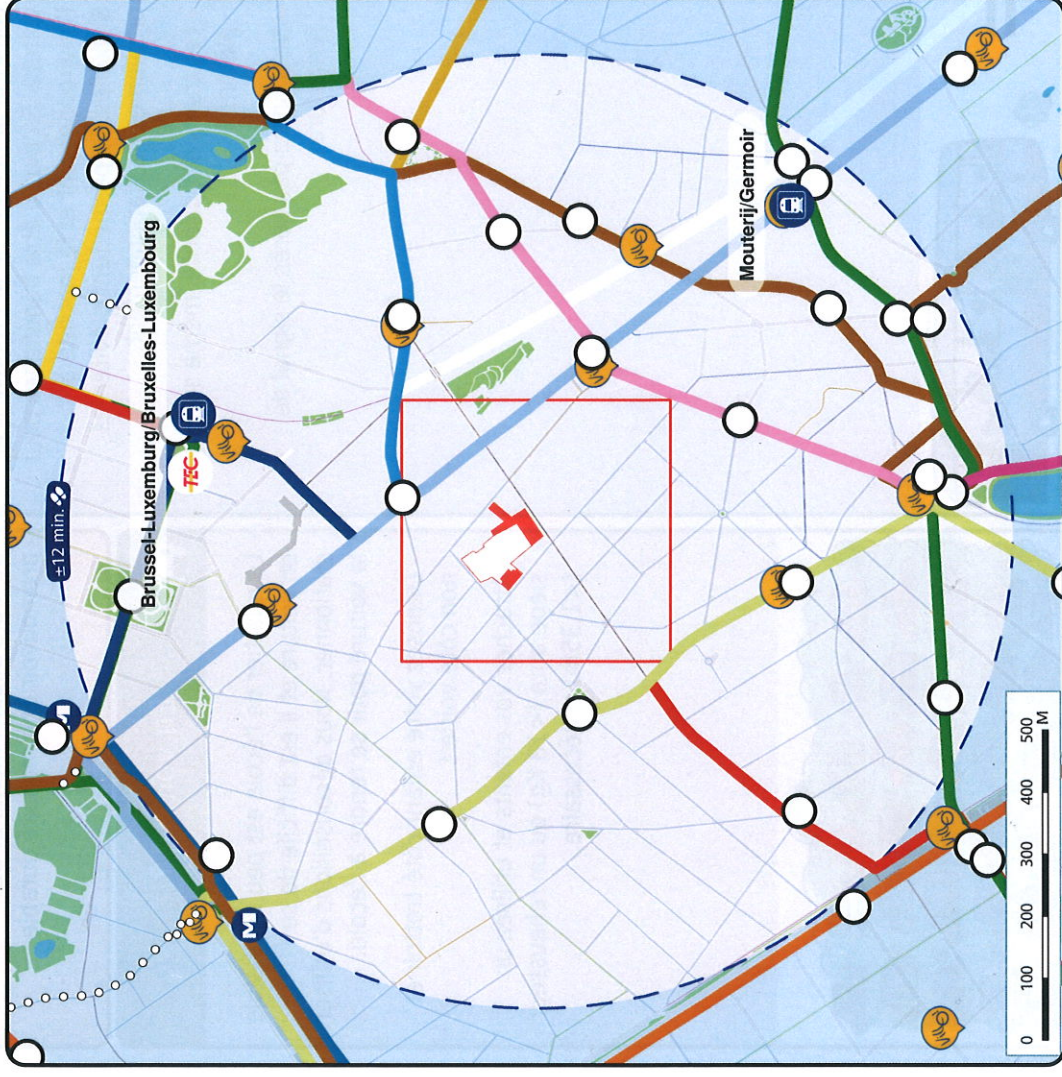
Réalisé par:  
 Institut Saint-Boniface Parnasse - Fondamental  
 -6/1/2021

Avec l'outil fiche d'accessibilité des plans de déplacements scolaires

**BRUXELLES MOBILITÉ**  
**BRUSSEL MOBILITEIT**  
 SERVICE PUBLIC RÉGIONAL DE BRUXELLES  
 GEWESTELIJKE OVERHEIDSDIENST BRUSSEL

Réalisé au moyen de Brussels Urbis  
 Distribution & Copyright CIRB

**Urbis**  
 digital mapping  
 cirb-clbg





## À pied ?

Vous habitez près de l'école ? Venez à pied, c'est bon pour la santé, l'environnement et la qualité de vie aux abords de l'école !

- ✓ Empruntez les passages sécurisés et respectez les feux de signalisation.
- ✓ Préparez à votre enfant des vêtements clairs et accessoires réfléchissants pour être bien visible.



## Comment aller à

### Institut Saint-Boniface Parnasse - Fondamental


Tel : 02 511 53 49  
<http://fondamental.saint-boni.be/>  
[secr-fond@saint-boni.be](mailto:secr-fond@saint-boni.be)



## À vélo ?

Les cyclistes sont les bienvenus à l'école. A la demande de l'équipe éducative, des arceaux ont été installés devant l'établissement pour les élèves et visiteurs. Si vous venez en trottinette, pensez à bien l'attacher également.


- ✓ Portez des vêtements très visibles et/ou une chasuble fluorescente.
- ✓ Equipez-vous et entretenez votre vélo. Une sonnette, des catadioptrés et des phares sont obligatoires.



## En transport public ?

L'école est bien desservie en transports publics (voir carte au recto). Ils constituent une bonne alternative à la voiture. En plus d'être bénéfiques pour l'environnement et la mobilité à Bruxelles, ils permettent d'éviter les problèmes de stationnement.

- ✓ Les trams ont priorité, même sur les piétons !
- ✓ Ne montez pas après le signal de fermeture.



## Informations générales



En 2020, l'Institut Saint-Boniface s'est engagé dans un plan de déplacements scolaires, en collaboration avec Bruxelles Mobilité et l'asbl GoodPlanet. Un groupe de travail composé de la direction, de parents et d'enseignants met en place des actions afin d'améliorer la sécurité des enfants lors de leurs déplacements et de promouvoir une mobilité durable.



## En voiture ?

Le quartier de l'école est peu accessible en voiture et il est difficile de se stationner. Nous déconseillons d'utiliser la voiture pour se rendre à l'école.

- ✓ Déposez votre enfant côté trottoir et non côté voirie !
- ✓ Attachez vos enfants et utilisez un siège auto (<18 Kg) ou un rehausseur (<1,35m) si nécessaire.

